



**Governo italiano**

*Presidenza del Consiglio dei Ministri*

*Ministro per la pubblica amministrazione e la semplificazione*

# **DECRETO LEGISLATIVO N.33/2013**

**Riordino della disciplina riguardante gli obblighi di pubblicità,  
trasparenza e diffusione di informazioni da parte delle pubbliche  
amministrazioni**

Roma, 11 aprile 2013



# DECRETO LEGISLATIVO N.33/2013

Il Decreto legislativo rappresenta un proseguimento nell'opera intrapresa dalla **Legge 190/2012 (anticorruzione)** e, attraverso una maggiore trasparenza di tutte le PA, ha come obiettivi fondamentali:

- ④ **Favorire** la prevenzione della corruzione
- ④ **Attivare** un nuovo tipo di “controllo sociale” (accesso civico)
- ④ **Sostenere** il miglioramento delle performance
- ④ **Migliorare** l'accountability dei manager pubblici
- ④ **Abilitare** nuovi meccanismi di partecipazione e collaborazione tra PA e cittadini.



# DECRETO LEGISLATIVO N.33/2013

## I pilastri del decreto “Trasparenza”:

Riordinare i fondamentali obblighi di pubblicazione derivanti dalle innumerevoli normative stratificate nel corso degli ultimi anni.

Uniformare gli obblighi e le **modalità di pubblicazione per tutte le pubbliche amministrazioni** definite nell'art.1 comma 2 del Dlgs.165/2001 e per gli enti controllati.

**Definire ruoli, responsabilità e processi** in capo alle pubbliche amministrazioni e agli organi di controllo.

Introdurre il nuovo istituto dell'**accesso civico**.



# STRUMENTI PER IL MONITORAGGIO

Al fine di poter monitorare gli obblighi di pubblicazione presenti nel decreto “trasparenza” e di consentire un accompagnamento delle PA nel percorso di attuazione, nei prossimi giorni si procederà ad aggiornare il sistema “Bussola della Trasparenza”, in modo da adeguarlo ai nuovi adempimenti normativi.

Il 20 aprile verrà attivata una sezione del sito della “Bussola della Trasparenza” [www.magellanopa.it/bussola](http://www.magellanopa.it/bussola) in cui le pubbliche amministrazioni, potranno, in modo semplice, testare i propri siti istituzionali ed adeguarsi ai nuovi adempimenti normativi.



# LA BUSSOLA DELLA TRASPARENZA: COS' È?



La **Bussola della Trasparenza** consente alle pubbliche amministrazioni e ai cittadini di utilizzare strumenti per l'analisi ed il monitoraggio dei siti web.

Il principale obiettivo è di accompagnare le amministrazioni, anche attraverso il coinvolgimento diretto dei cittadini, nel miglioramento continuo della qualità delle informazioni on-line e dei servizi digitali.

Questa iniziativa è in linea con i principi dell'**OPEN GOVERNMENT** ed in particolare mira a rafforzare:

- @ **Trasparenza**
- @ **Partecipazione**
- @ **Accountability**



# LA BUSSOLA DELLA TRASPARENZA



La Bussola della Trasparenza, realizzata dal **Dipartimento della Funzione Pubblica**, è accessibile da tutti (cittadini e amministrazioni), e rappresenta un sistema che accompagna le amministrazioni nel percorso verso la "**trasparenza totale**" utilizzando, forse per la prima volta al mondo, strumenti che coniugano la trasparenza delle pubbliche amministrazioni con la partecipazione e la collaborazione dei cittadini.

La Bussola assume un ruolo rilevante nel misurare il livello di trasparenza di una amministrazione con riflessi importanti per quanto riguarda la prevenzione ed il contrasto alla corruzione.



# LA BUSSOLA DELLA TRASPARENZA: LA STORIA DELL'IDEA




Questa iniziativa nasce a seguito dell'emanazione delle **linee guida sui siti web delle PA** che raccolgono tutta la normativa riguardante i siti web istituzionali, emanata nel corso degli anni (**L.150/2000, Dlgs.82/2005, L.69/2009, Dlgs.150/2009, Delibera CIVIT 105/2010, Dlgs.235/2010, etc.**).

Con il **Decreto legislativo Trasparenza (Dlgs. N.33/2013)**, la “**Bussola della Trasparenza**” diventa uno strumento di supporto indispensabile per monitorare **in tempo reale la conformità** ai diversi obblighi di pubblicazione e la trasparenza sui siti istituzionali di tutte le PA verificandone, continuamente ed in tempo reale, l'evoluzione su tutto il territorio nazionale, in modo completamente automatico.

Tale strumento è pubblico e accessibile da tutti consentendo, in modo semplice, di effettuare analisi ed elaborazioni statistiche e rendendo disponibili i risultati anche in formato **OPEN-DATA**.



# LA BUSSOLA DELLA TRASPARENZA: COSA CONSENTE DI FARE : 3 CANALI DI ACCESSO



## Se fai parte di una pubblica amministrazione

Puoi verificare on-line, in tempo reale, il sito della tua PA analizzandone i risultati, **confrontarlo** con i siti di altre amministrazioni, attivarti per adeguarlo sempre piu' alle linee guida e alla **trasparenza**.

In pratica puoi utilizzare la **Bussola della Trasparenza** come un vero e proprio strumento di lavoro per migliorare continuamente la trasparenza on-line della tua amministrazione.



## Se sei un cittadino

Puoi verificare il sito del tuo comune, capire quanto è trasparente sul web, effettuare statistiche in tempo reale, vedere le classifiche.

In pratica puoi capire di piu' sulle pubbliche amministrazioni e contribuire a migliorare la trasparenza, ad esempio, del tuo comune. **Puoi diventare parte attiva** per stimolare la tua amministrazione ad essere **piu' aperta**.




## Se sei uno studioso o un giornalista

Puoi verificare quanto e dove le pubbliche amministrazioni sono trasparenti, puoi essere parte attiva nel miglioramento continuo della trasparenza e della qualità delle informazioni on-line, effettuare statistiche anche fornendo proposte e suggerimenti.





# LA BUSSOLA DELLA TRASPARENZA: ELENCO DELLE FUNZIONALITÀ



**@Verifica il sito**

**@Confronta i siti**

**@Consulta i siti**


**@Cruscotto grafico**

**@Vedi la classifica**

**@Esprimi la tua opinione**



# LA BUSSOLA DELLA TRASPARENZA: VERIFICA IL SITO



## @ Verifica il sito

Chiunque può effettuare una verifica in tempo reale su un sito istituzionali delle PA, e visualizzarne in modo semplice i risultati

Presidenza del Consiglio

2. Inserisci l'indirizzo internet del sito che vuoi verificare:

http://

3. Avvia la ricerca ...


### Risultati Indicatori linee guida 2011

Numero indicatori soddisfatti: 31 su 32

Guida	Indicatore	Esito	Contenuto Minimo	Pagina Origine	Pagina Risultato	Suggerimenti
	Presenza link URP		Informazioni relative all'Ufficio relazioni con il pubblico (URP)	Vai	Vai	
	Presenza dell'indirizzo di PEC		Indirizzo istituzionale di posta elettronica certificata a cui il cittadino possa rivolgersi per qualsiasi	Vai	Vai	
	Presenza del link Trasparenza valutazione e merito		Sezione Trasparenza valutazione e merito	Vai	Vai	
	Presenza del link Dati informativi sull'organizzazione e i procedimenti		I dati informativi sull'organizzazione e i procedimenti	Vai	Vai	
	Presenza link Organigramma all'interno della pagina Dati Informativi sull'organizzazione e i procedimenti		L'organigramma e l'articolazione degli uffici, le attribuzioni e l'organizzazione di ciascun ufficio anche di livello	Vai	Vai	
	Presenza link Procedimenti al interno all'interno della pagina Dati Informativi sul organizzazione e i procedimenti		L'elenco delle tipologie di procedimento svolte da ciascun ufficio di livello dirigenziale non generale, i termini e le scadenze per la conclusione di ciascun procedimento	Vai	Vai	
	Presenza delle caselle di posta elettronica istituzionali attive nella pagina Dati informativi su organizzazione e procedimenti		L'elenco delle caselle di posta elettronica istituzionali attive	Vai	Vai	
	Presenza delle caselle di posta elettronica certificata nella pagina Dati informativi su		L'elenco delle caselle di posta elettronica certificata	Vai	Vai	



# LA BUSSOLA DELLA TRASPARENZA: LA CLASSIFICA E IL CONFRONTO




## Esempio di classifica per alcuni Ministeri

**La Classifica e il Confronto  
siti sono funzionalità che  
abilitano la competizione tra  
le PA per il miglioramento  
della trasparenza**

#	Amministrazione	Percentuale	Indicatori Soddisfatti/Totale	Sito Web	Verifica
1	Ministero dell'Interno	95,24%	40/42	<a href="#">Vai al Sito</a>	<a href="#">Verifica sito</a>
2	Ministero degli Affari Esteri	83,33%	35/42	<a href="#">Vai al Sito</a>	<a href="#">Verifica sito</a>
3	Ministero della Giustizia	71,43%	30/42	<a href="#">Vai al Sito</a>	<a href="#">Verifica sito</a>
4	Ministero della Salute	69,05%	29/42	<a href="#">Vai al Sito</a>	<a href="#">Verifica sito</a>
5	Ministero della Sviluppo Economico	61,90%	26/42	<a href="#">Vai al Sito</a>	<a href="#">Verifica sito</a>
6	Ministero della Infrastrutture e dei Trasporti	54,76%	23/42	<a href="#">Vai al Sito</a>	<a href="#">Verifica sito</a>
7	Ministero dell'Istruzione, dell'Università e della Ricerca	52,38%	22/42	<a href="#">Vai al Sito</a>	<a href="#">Verifica sito</a>
8	Ministero dell'Ambiente e tutela del territorio e del mare	42,86%	18/42	<a href="#">Vai al Sito</a>	<a href="#">Verifica sito</a>
9	Ministero della Difesa	38,10%	16/42	<a href="#">Vai al Sito</a>	<a href="#">Verifica sito</a>
10	Ministero del Lavoro e delle Politiche Sociali	30,95%	13/42	<a href="#">Vai al Sito</a>	<a href="#">Verifica sito</a>

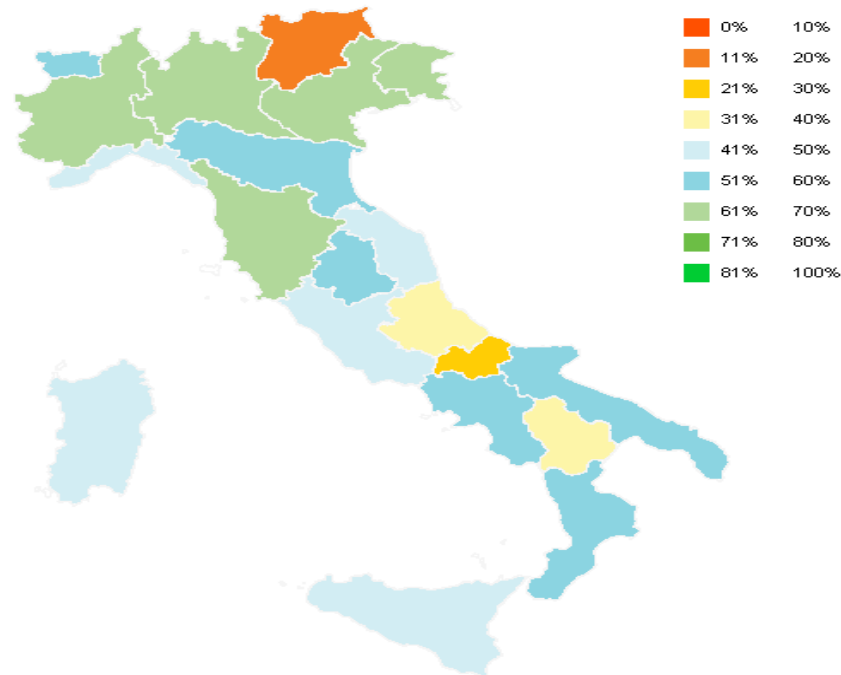


# LA BUSSOLA DELLA TRASPARENZA: ELABORA LE STATISTICHE IN TEMPO REALE



Esempio di statistica per la sezione Trasparenza valutazione e merito delle PA

Distribuzione geografica (per regione) dell'aderenza al contenuto minimo



## Cruscotto Grafico

Il sistema consente a tutti di elaborare statistiche in tempo reale e di scaricare anche i dati in formato **OPENDATA**

Regione	Numero PA	Totale PA
Abruzzo	104	309
Basilicata	54	134
Calabria	242	409
Campania	310	554
Emilia Romagna	220	369
Friuli Venezia Giulia	144	227
Lazio	229	454



# LA BUSSOLA DELLA TRASPARENZA: COME È FATTO IL SISTEMA?




✓Il cuore del sistema è un motore che, con una serie di sensori software e di algoritmi matematici, analizza i siti web delle pubbliche amministrazioni, in modo automatico, a determinati intervalli temporali.

✓La verifica è effettuata comparando i contenuti trovati con quelli definiti e standardizzati nelle linee guida.

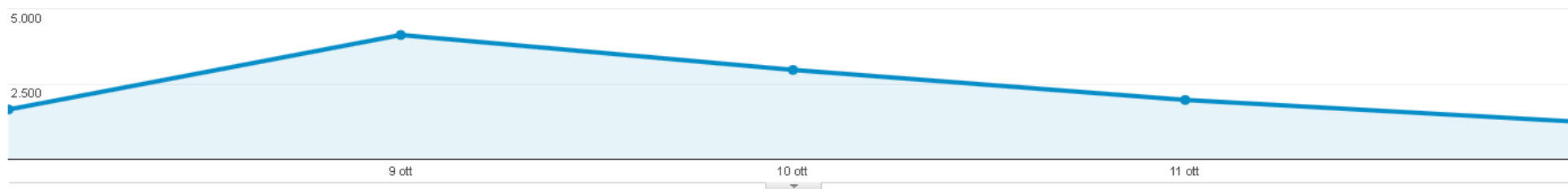
✓I dati raccolti alimentano un vero e proprio magazzino (data warehouse) che, attraverso interfacce dedicate, è in grado di fornire alle diverse tipologie di utenti, informazioni sull'andamento della trasparenza dei siti web istituzionali del nostro Paese.



# ALCUNI NUMERI SULLA BUSSOLA



Visitatori unici giornalieri tra i 1.000 e i 2.000 con picchi di 5.000



9.236 persone hanno visitato questo sito

- Visite: 11.981
- Visitatori unici: 9.236
- Visualizzazioni di pagina: 96.479
- Pagine/visita: 8,05
- Durata media visita: 00:08:14
- Frequenza di rimbalzo: 21,13%
- % nuove visite: 71,58%



- 71,61% New Visitor**  
8.579 Visite
- 28,39% Returning Visitor**  
3.402 Visite